

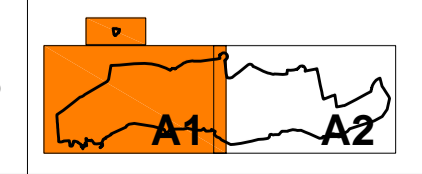
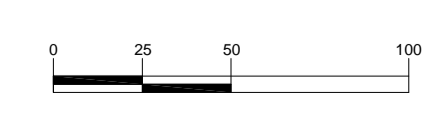
**LEYENDA:**  
**CATEGORIZACIÓN DE VÍAS**

**VIARIO RED INSULAR** (Red line)  
**VIARIO RED MUNICIPAL** (Brown line)  
**VIARIO DE PRIMER ORDEN**  
 BULEVARES DE TRÁFICO RODADO (Blue line)  
 VÍAS PERIMETRALES (Light blue line)

**VIARIO DE SEGUNDO ORDEN**  
 EJES LONGITUDINALES DE TRÁFICO RODADO (Yellow line)  
 EJES TRANSVERSALES DE TRÁFICO RODADO (Light yellow line)  
**VIAS PEATONALES** (Green line)  
 VÍAS RODONALES DE ACCESO RESTRINGIDO (Light green line)  
 VÍAS RODONALES DE LIBRE ACCESO (Yellow-green line)

**DELIMITACIONES**  
 DELIMITACIÓN P.E.R.U. (Red dashed line)  
 ÁMBITO DE ESTUDIO (Blue dashed line)

**COSTAS**  
 LIMITE SERVIDUMBRE DE PROTECCIÓN (Pink line)  
 LIMITE SERV DUMBRE DE TRÁNSITO (Purple line)  
 DESL.NDE DOM NIO PÚBLICO TERRESTRE Y MOJONES (Blue line with dots)



**PLAN PARA LA MODERNIZACIÓN, MEJORA E INCREMENTO DE LA COMPETITIVIDAD DE PUERTO DEL CARMEN, TÍAS, LANZAROTE**

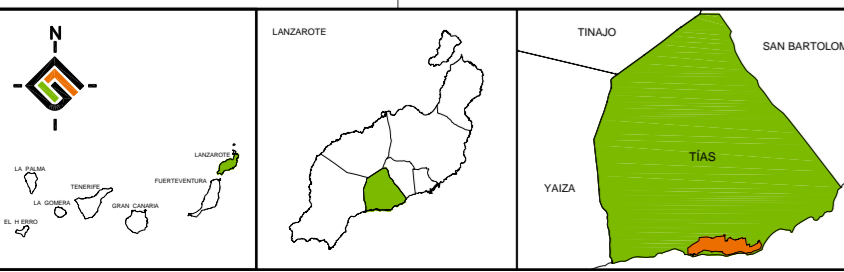
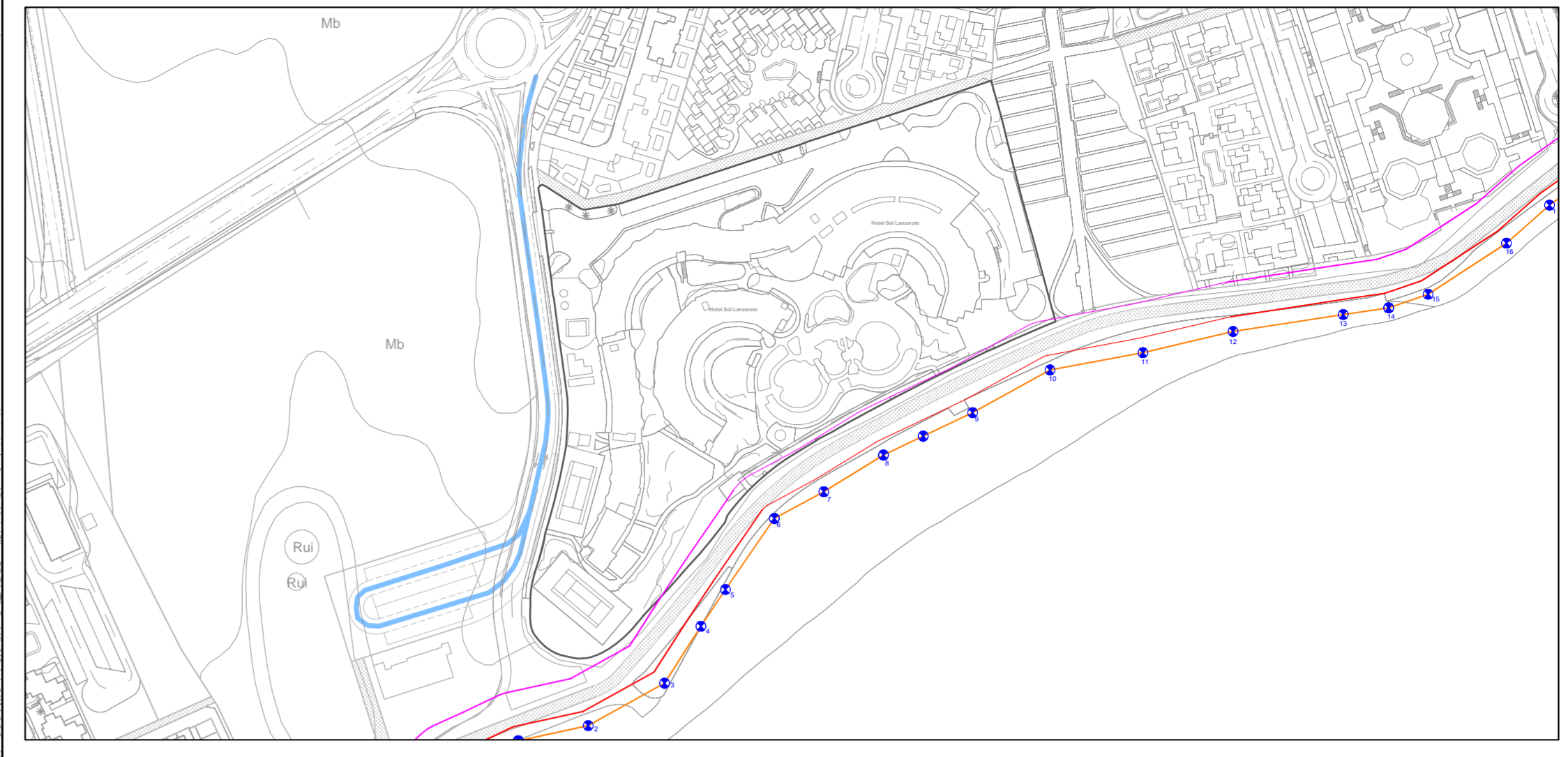
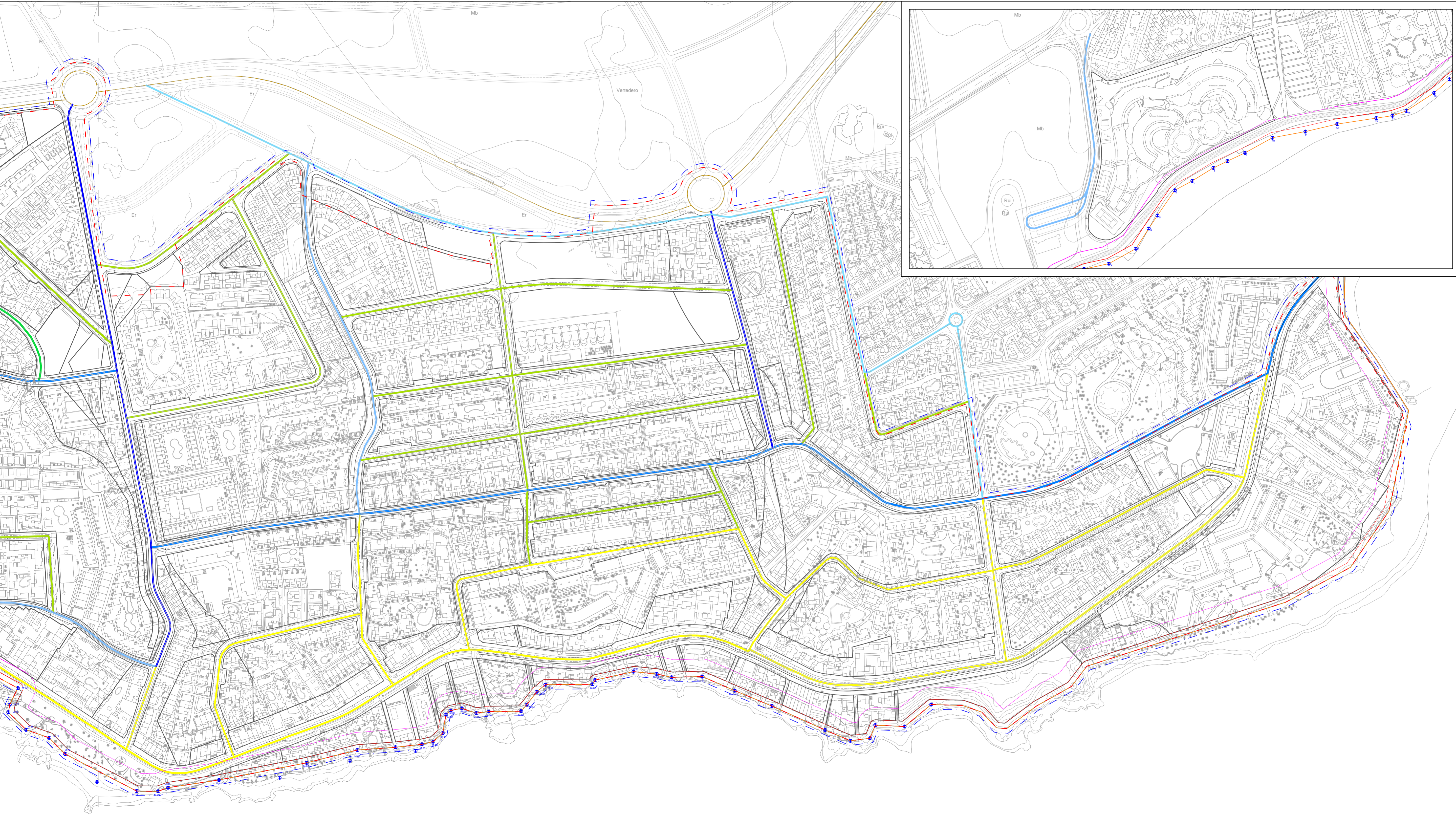
PLANO: ORDENACIÓN

**SISTEMA DE INFRAESTRUCTURAS VIARIAS**

FECHA: JULIO 2010  
 ESCALA: 1:2000  
 Nº PLANO: 34-A1

REDACTOR: EQUIPO TÉCNICO DE GESPLAN S.A.U.

Logo of gesplan and the Government of the Canary Islands.



**LEYENDA:**  
CATEGORIZACIÓN DE VÍAS

- VIARIO RED INSULAR
- VIARIO RED MUNIC PAL

**VIARIO DE PRIMER ORDEN**

- BULEVARES DE TRÁFICO RODADO
- VÍAS PERIMETRALES

**VIARIO DE SEGUNDO ORDEN**

- EJES LONGITUDINALES DE TRÁFICO RODADO
- EJES TRANSVERSALES DE TRÁFICO RODADO

**VIARIO DE SEGUNDO ORDEN**

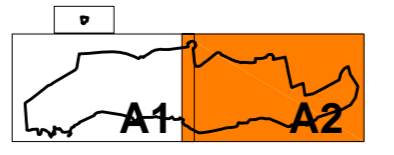
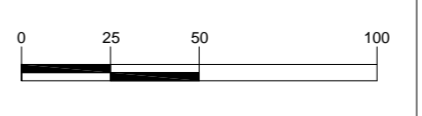
- VÍAS PEATONALES
- VÍAS RODONALES DE ACCESO RESTRINGIDO
- VÍAS RODONALES DE LIBRE ACCESO

**DELIMITACIONES**

- - - DELIMITACIÓN P.E.R.U.
- ÁMBITO DE ESTUDIO

**COSTAS**

- LÍMITE SERV DUMBRE DE PROTECCIÓN
- LÍMITE SERV DUMBRE DE TRÁNSITO
- DESL. NDE DOMINIO PÚBLICO TERRESTRE Y MUJONES



**PLAN PARA LA MODERNIZACIÓN, MEJORA E INCREMENTO DE LA COMPETITIVIDAD DE PUERTO DEL CARMEN, TIAS, LANZAROTE**

PLANO: ORDENACIÓN

**SISTEMA DE INFRAESTRUCTURAS VIARIAS**

REDACTOR:  
EQUIPO TÉCNICO DE  
GESPLAN S.A.U.



FECHA: JULIO 2010  
ESCALA: 1 : 2000  
Nº PLANO:

**34-A2**